



# Peiling: pas op de plaats: hoe nu verder?

## RESULTATEN

Aantal respondenten: 14172

### 1 Moet er volgens jou een onderscheid zijn op de WERKVLOER tussen mbo- en hbo-verpleegkundigen ('functiedifferentiatie')?

Aantal respondenten bij deze vraag: 14157 (99,89%)

Antwoorden van deze vraag laden - Antwoorden downloaden

Ja, want ..		48%	(6753 Respondenten)
Nee, want ..		40%	(5723 Respondenten)
Weet niet, want ..		12%	(1681 Respondenten)

Antwoorden van "Ja, want .." laden - Antwoorden downloaden

Antwoorden van "Nee, want .." laden - Antwoorden downloaden

Antwoorden van "Weet niet, want .." laden - Antwoorden downloaden

### 2 Moet het onderscheid tussen mbo- en hbo-verpleegkundigen worden vastgelegd in een WET ('beroepsdifferentiatie')?

Aantal respondenten bij deze vraag: 6754 (48%)

Antwoorden van deze vraag laden - Antwoorden downloaden

Ja, want ..		43%	(2934 Respondenten)
Nee, want ..		41%	(2745 Respondenten)
Weet niet, want ..		16%	(1075 Respondenten)

Antwoorden van "Ja, want .." laden - Antwoorden downloaden

Antwoorden van "Nee, want .." laden - Antwoorden downloaden

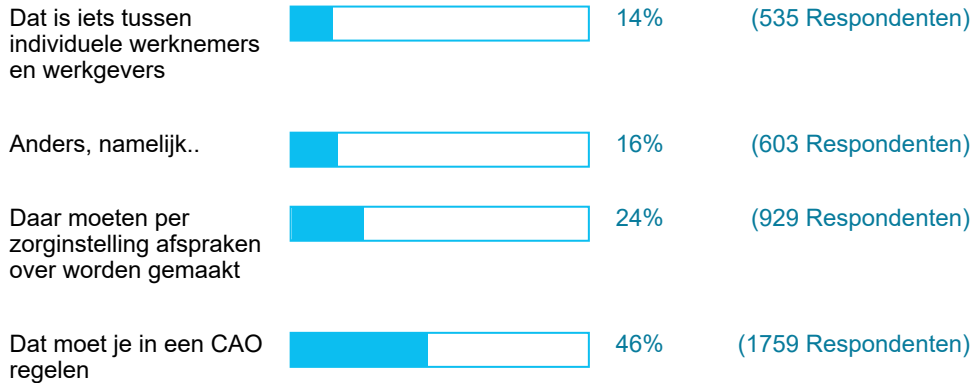
Antwoorden van "Weet niet, want .." laden - Antwoorden downloaden



### 3 Hoe moet functiedifferentiatie volgens jou geregeld worden?

Aantal respondenten bij deze vraag: 3826 (27%)

Antwoorden van deze vraag laden - Antwoorden downloaden



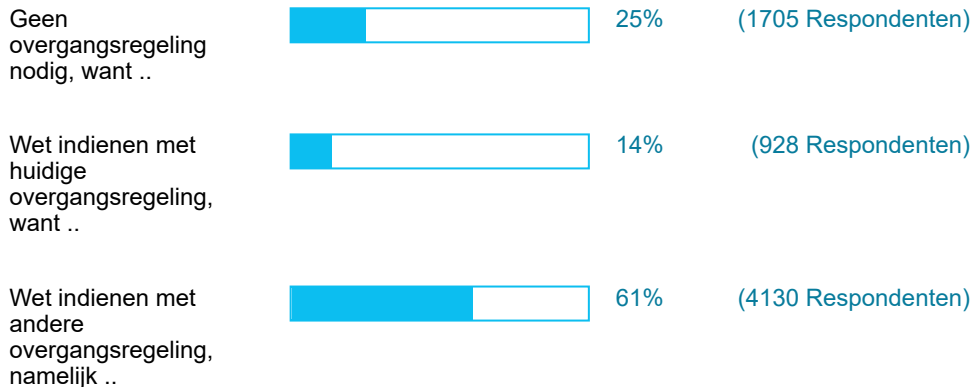
Antwoorden van "Anders, namelijk.." laden - Antwoorden downloaden

### 4 Als er een wet komt, moet er dan een overgangsregeling bij? En zo ja, hoe moet die er dan wat jou betreft uitzien?

Meer info overgangsregeling: <https://www.rijksoverheid.nl/actueel/nieuws/2019/06/05/minister-bruins-stelt-overgangsregeling-verpleegkundigen-vast>

Aantal respondenten bij deze vraag: 6763 (48%)

Antwoorden van deze vraag laden - Antwoorden downloaden



Antwoorden van "Geen overgangsregeling nodig, want .." laden - Antwoorden downloaden


Antwoorden van "Wet indienen met huidige overgangsregeling, want .." laden - Antwoorden downloaden

Antwoorden van "Wet indienen met andere overgangsregeling, namelijk .." laden - Antwoorden downloaden

## 5 V&VN heeft de steun voor Wet Big-II en de overgangsregeling ingetrokken. Wat vind je daarvan?

Aantal respondenten bij deze vraag: 14168 (99,97%)

Antwoorden van deze vraag laden - Antwoorden downloaden



Antwoorden van "Goed besluit, want .." laden - Antwoorden downloaden

Antwoorden van "Slecht besluit, want .." laden - Antwoorden downloaden

Antwoorden van "Moeilijk te zeggen, want .." laden - Antwoorden downloaden

## 6 Wat merk jij in de praktijk van dit onderwerp?

Aantal respondenten bij deze vraag: 14171 (99,99%)

Antwoorden van deze vraag laden - Antwoorden downloaden

## 7 Is er nog iets wat jij kwijt wil?

Aantal respondenten bij deze vraag: 14171 (99,99%)

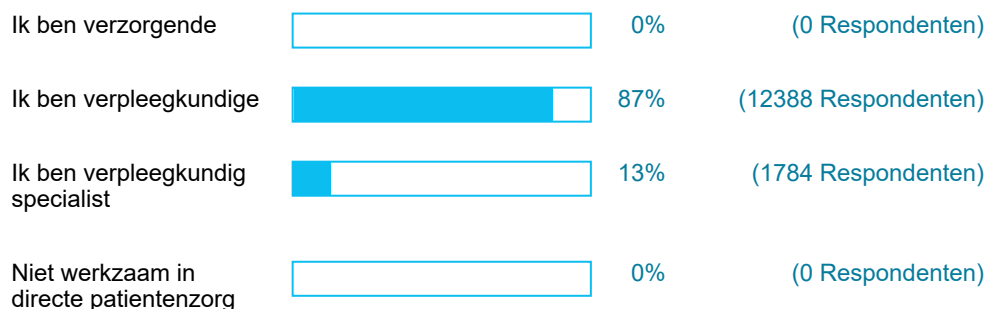
Antwoorden van deze vraag laden - Antwoorden downloaden



## 8 Wat is op jou van toepassing?

Aantal respondenten bij deze vraag: 14172 (100%)

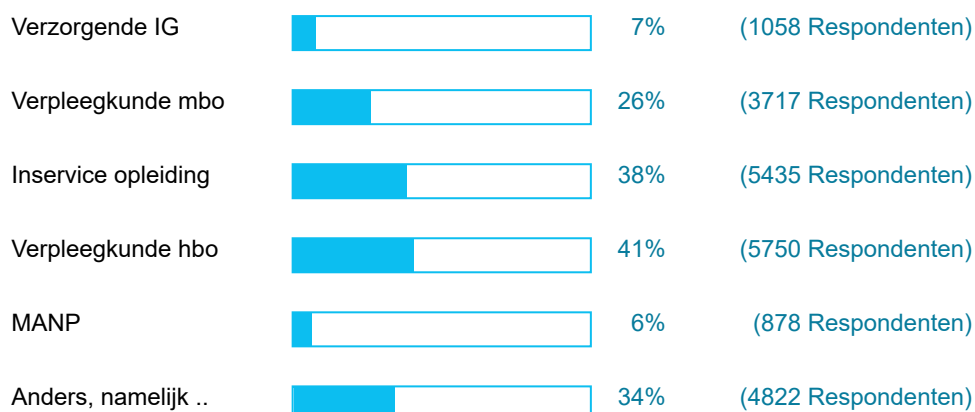
Antwoorden van deze vraag laden - Antwoorden downloaden



## 9 Heb jij een of meerdere van de volgende opleidingen afgerond?

Aantal respondenten bij deze vraag: 14172 (100%) Meerdere antwoorden mogelijk.

Antwoorden van deze vraag laden - Antwoorden downloaden



Antwoorden van "Anders, namelijk .." laden - Antwoorden downloaden

## 10 Heb jij een (specialistische) vervolgopleiding afgerond?

Aantal respondenten bij deze vraag: 14172 (100%)

Antwoorden van deze vraag laden - Antwoorden downloaden





Antwoorden van "Ja, welke ..?" laden - Antwoorden downloaden



## 11 Ben je lid van een van de afdelingen of platforms van V&VN?

Aantal respondenten bij deze vraag: 14172 (100%)

Antwoorden van deze vraag laden - Antwoorden downloaden

Ja		55%	(7862 Respondenten)
Nee		45%	(6310 Respondenten)



## 12 Kies uit één of meerdere van de 42 afdelingen of platforms

Aantal respondenten bij deze vraag: 7863 (55%) Meerdere antwoorden mogelijk.






Antwoorden van deze vraag laden - Antwoorden downloaden

V&VN Ambulancezorg		6%	(467 Respondenten)
V&VN Antroposofische Zorg		0,4%	(31 Respondenten)
V&VN Arboverpleegkundigen		0,9%	(67 Respondenten)
V&VN Complementaire Zorg		1%	(94 Respondenten)
V&VN Consultatieve Psychiatrie		0,5%	(43 Respondenten)
V&VN Continente Verpleegkundigen & Verzorgenden		2%	(158 Respondenten)
V&VN Dermatologie		0,7%	(52 Respondenten)
V&VN Diabeteszorg		3%	(266 Respondenten)
V&VN Dialyse & Nefrologie		6%	(496 Respondenten)
V&VN Geriatrie & Gerontologie		4%	(301 Respondenten)
V&VN GGZ Verpleegkunde		5%	(384 Respondenten)
V&VN Intensive Care		6%	(483 Respondenten)
V&VN Jong Professionals		0,4%	(35 Respondenten)
V&VN Justitieel Verpleegkundigen		1%	(95 Respondenten)
V&VN Kinderverpleegkunde		6%	(449 Respondenten)
V&VN Longverpleegkundigen		2%	(186 Respondenten)
V&VN Maag Darm Lever		3%	(220 Respondenten)
V&VN Maatschappij & Gezondheid		5%	(379 Respondenten)
Vakgroep Dementieverpleegkundigen		2%	(133 Respondenten)
Vakgroep Infectieziekten		0,4%	(31 Respondenten)
Vakgroep Jeugdverpleegkundigen		2%	(139 Respondenten)



Vakgroep Reizigersadvisering		0,2%	(18 Respondenten)
Vakgroep Seksuele gezondheid		0,3%	(22 Respondenten)
Vakgroep Tuberculose		0,1%	(10 Respondenten)
Vakgroep Wijkverpleegkundigen		7%	(521 Respondenten)
V&VN Medium Care Verpleegkundigen		0,8%	(61 Respondenten)
V&VN Militaire Verpleegkunde en Verzorging		1%	(90 Respondenten)
V&VN Neuro & Revalidatie		3%	(227 Respondenten)
V&VN Oncologie		9%	(704 Respondenten)
V&VN Opleiders		0,9%	(74 Respondenten)
V&VN Palliatieve Zorg		5%	(423 Respondenten)
V&VN Pijnverpleegkundigen		1%	(81 Respondenten)
V&VN Praktijkverpleegkundigen & Praktijkondersteuners		5%	(432 Respondenten)
V&VN Research Professionals		1%	(91 Respondenten)
V&VN Reumatologie		1%	(97 Respondenten)
V&VN Sociaal Psychiatrisch Verpleegkundigen		5%	(368 Respondenten)
V&VN Stomaverpleegkundigen		2%	(142 Respondenten)
V&VN Transferverpleegkundigen		2%	(138 Respondenten)
V&VN Urologie Verpleegkundigen		1%	(90 Respondenten)
V&VN VAR		2%	(164 Respondenten)
V&VN Verpleegkundig Consulenten Hiv		0,4%	(31 Respondenten)
V&VN Verpleegkundig Specialisten		10%	(798 Respondenten)
V&VN Verpleegkundige Zorg- en Informatietechnologie		0,4%	(28 Respondenten)

informatietechnologie







V&VN Verstandelijk GehandicaptenZorg		1%	(97 Respondenten)
V&VN Verzorgenden		2%	(140 Respondenten)
V&VN Voortplanting, Obstetrie en Gynaecologie		3%	(246 Respondenten)
V&VN Wetenschap in Praktijk		1%	(109 Respondenten)
V&VN Wondexpertise		3%	(254 Respondenten)



### 13 Hoe lang ben je werkzaam in de zorg?

Aantal respondenten bij deze vraag: 14172 (100%)

Antwoorden van deze vraag laden - Antwoorden downloaden

0-5 jaar		6%	(824 Respondenten)
6-10 jaar		9%	(1280 Respondenten)
11-15 jaar		10%	(1481 Respondenten)
16-20 jaar		12%	(1740 Respondenten)
21-25 jaar		12%	(1682 Respondenten)
Langer dan 25 jaar		51%	(7165 Respondenten)





## 14 In welke sector werk je?

Aantal respondenten bij deze vraag: 14172 (100%)

Antwoorden van deze vraag laden - Antwoorden downloaden

Algemeen ziekenhuis		31%	(4369 Respondenten)
Wijkverpleging		22%	(3102 Respondenten)
Verpleeg- en verzorgingshuizen		10%	(1449 Respondenten)
Geestelijke gezondheidszorg		7%	(1031 Respondenten)
Overig		7%	(982 Respondenten)
Universitair Medisch Centrum		6%	(912 Respondenten)
Huisartsenpraktijk		5%	(651 Respondenten)
Ambulancezorg		4%	(622 Respondenten)
Openbare gezondheidszorg		2%	(332 Respondenten)
Revalidatie		2%	(260 Respondenten)
Verstandelijk gehandicaptenzorg		1%	(155 Respondenten)
Justitie		0,7%	(100 Respondenten)
Ik ben niet (meer) werkzaam in de zorg		0,6%	(80 Respondenten)
Defensie		0,5%	(73 Respondenten)
Onderwijs		0,4%	(54 Respondenten)

2019 Crowdtech



## 15 Geslacht:

Aantal respondenten bij deze vraag: 14172 (100%)

Antwoorden van deze vraag laden - Antwoorden downloaden

Man		14%	(2030 Respondenten)
Vrouw		85%	(12115 Respondenten)
Anders		0,2%	(27 Respondenten)

## 16 Wat is je leeftijd?

Aantal respondenten bij deze vraag: 14172 (100%)

Antwoorden van deze vraag laden - Antwoorden downloaden

Jonger dan 18 jaar		< 0,1%	(2 Respondenten)
18 - 24 jaar		3%	(381 Respondenten)
25 - 34 jaar		16%	(2237 Respondenten)
35 - 44 jaar		19%	(2687 Respondenten)
45 - 54 jaar		31%	(4394 Respondenten)
55 - 64 jaar		30%	(4285 Respondenten)
65 jaar of ouder		1%	(186 Respondenten)